



قطاع الاستثمار والموارد
الدعم الفني للاستثمار

بنك الاستثمار القومي



مؤشرات

الاقتصاد المصري

أغسطس ٢٠٢٣



المحتويات



أولاً: مؤشرات الاقتصاد الكلي

١- مؤشرات الاقتصاد الحقيقي

- ٢ ----- معدل نمو الناتج المحلي الإجمالي
- ٢ ----- الرقم القياسي للصناعات التحويلية
- ٣ ----- البترول والغاز الطبيعي
- ٣ ----- عائدات هيئة قناة السويس
- ٤ ----- الكهرباء المولدة والمستهخدمة

٢- مؤشرات الأسعار المحلية

- ٤ ----- معدل التضخم الاساسي
- ٥ ----- معدل التضخم وفقا لأسعار المستهلكين
- ٥ ----- معدل التضخم وفقا لأسعار المنتجين
- ٦ ----- أهم الأنشطة الاقتصادية المؤثرة في معدل التضخم لأسعار المنتجين
- ٦ ----- أسعار أهم السلع الغذائية

٣- مؤشرات القطاع الخارجي

- ٧ ----- عجز الميزان التجاري
- ٧ ----- ميزان المعاملات الجارية
- ٨ ----- الصادرات من أهم السلع
- ٨ ----- الواردات من أهم السلع
- ٩ ----- العجز الكلي
- ٩ ----- الإيرادات الضريبية
- ١٠ ----- الدعم
- ١١ ----- الدين الخارجي المصري
- ١١ ----- السيولة المحلية وانعكاسها على اشباه النقود والمعروض النقدي
- ١٢ ----- نمو اجمالي الودائع الحكومية وغير الحكومية
- ١٢ ----- التسهيلات الائتمانية الممنوحة للعملاء من البنوك
- ١٣ ----- صافي الاحتياطيات الدولية
- ١٣ ----- تطور أسعار العائد والإيداع والإقراض
- ١٤ ----- مؤشرات البورصة المصرية
- ١٤ ----- الأوراق المتداولة المقيدة بالبورصة

ثانياً: السكان وقوة العمل

- ١٥ ----- تعداد السكان ومعدل النمو الشهري
- ١٥ ----- معدل البطالة

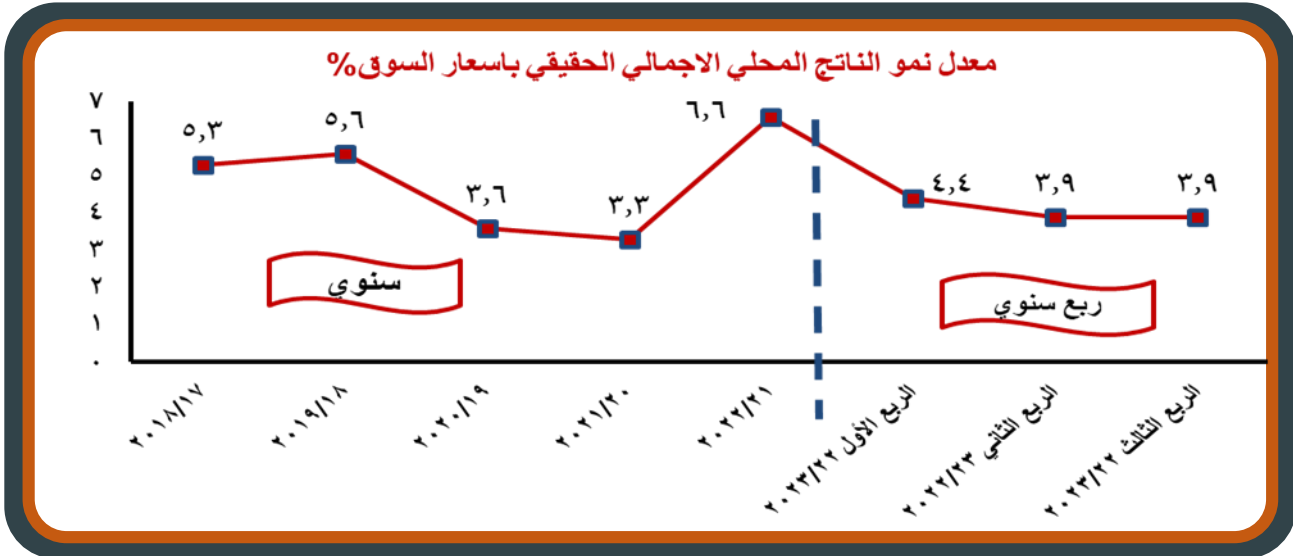


أولاً: مؤشرات الاقتصاد الكلي

١- مؤشرات الاقتصاد الحقيقي

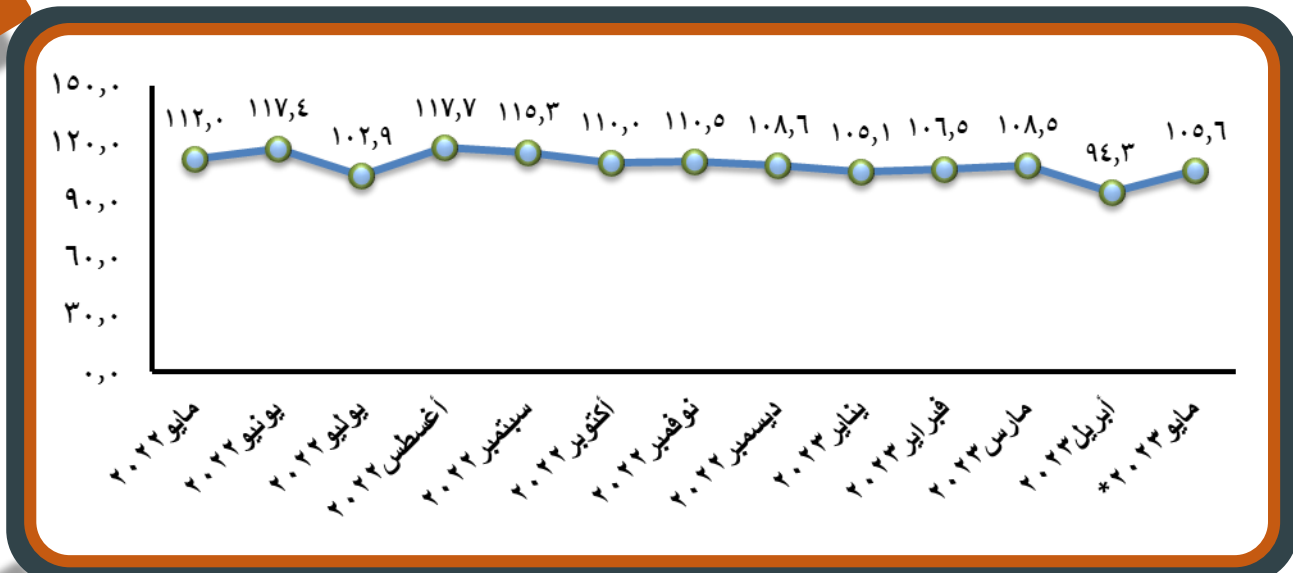
معدل نمو الناتج المحلي الإجمالي

توقع صندوق النقد، في تقريره (آفاق الاقتصاد العالمي) أن يصل نمو الناتج المحلي الإجمالي لمصر لنحو ٣,٧٪ في عام ٢٠٢٣، وهو أقل من توقعاته السابقة البالغة ٤,٤٪ في أكتوبر ٢٠٢٢، ونحو ٤٪ في يناير ٢٠٢٣، وخفض الصندوق توقعاته لنمو الناتج المحلي الإجمالي الحقيقي للبلاد في عام ٢٠٢٤ إلى ٥٪، انخفاضاً من ٥,٣٪ توقعها في يناير ٢٠٢٣. وتقل توقعات الصندوق لنمو الناتج المحلي الإجمالي للبلاد عن الهدف الحكومي البالغ ٤,١٪ المحدد للسنة المالية ٢٣-٢٠٢٤، والذي يبدأ في يوليو ٢٠٢٣.



الرقم القياسي للصناعات التحويلية

أعلن الجهاز المركزي للتعبئة العامة والإحصاء، ارتفاع الرقم القياسي للصناعات التحويلية والاستخراجية (بدون الزيت الخام والمنتجات البترولية) بنسبة ١٢,٠٤٪ ليبلغ ١٠٥,٦٤ خلال شهر مايو ٢٠٢٣ (أولي) مقابل ٩٤,٢٤٪ خلال أبريل ٢٠٢٣ (نهائي).

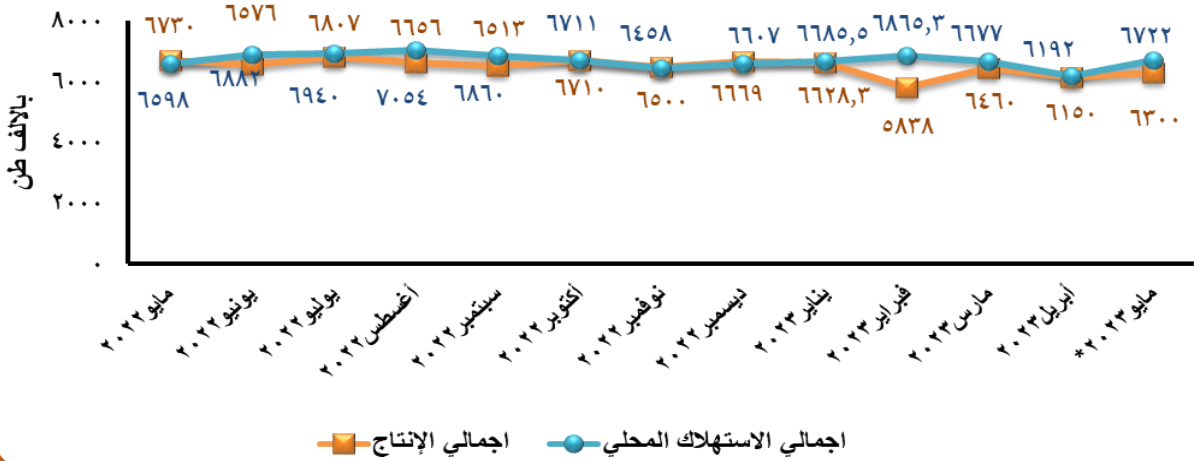




البتترول والغاز الطبيعي

وفقا لنشرة التجارة الخارجية التي أصدرها الجهاز المركزي للتعبئة العامة والإحصاء، فقد تم تسجيل انخفاض بنسبة ٦٩,٧٪ في قيمة صادرات مصر من الغاز الطبيعي والمسال، خلال شهر مايو ٢٠٢٣، كما ذكر وزير البترول والثروة المعدنية المصري، طارق الملا، أن مصر لم تصدر أي كميات من الغاز الطبيعي المسال، في شهر يونيو ٢٠٢٣، بسبب عوامل موسمية، من بينها ارتفاع الاستهلاك المحلي وتراجع الإنتاج المحلي، وأضاف أنه يتوقع استئناف التصدير خلال يوليو ٢٠٢٣.


ارتفاع الاستهلاك وانخفاض الانتاج من البترول والغاز الطبيعي في مايو ٢٠٢٣ مقارنة بشهر مايو ٢٠٢٢



عائدات هيئة قناة السويس

صرح رئيس هيئة قناة السويس، الفريق أسامة ربيع، ان إيرادات قناة السويس بلغت ٩,٤ مليار دولار خلال العام المالي ٢٢-٢٠٢٣، مقارنة بنحو ٧ مليارات في السنة المالية السابقة ٢١-٢٠٢٢. وهي الأعلى في تاريخ القناة، حيث بلغ عدد السفن التي مرت بالقناة خلال العام المالي الماضي نحو ٢٥٨٣٧ سفينة. وسجلت القناة أعلى معدل عبور يومي في تاريخها، يوم ١٣ مارس ٢٠٢٣، بلغ ١٠٧ سفينة، بحمولة ٦,٣ مليون طن.

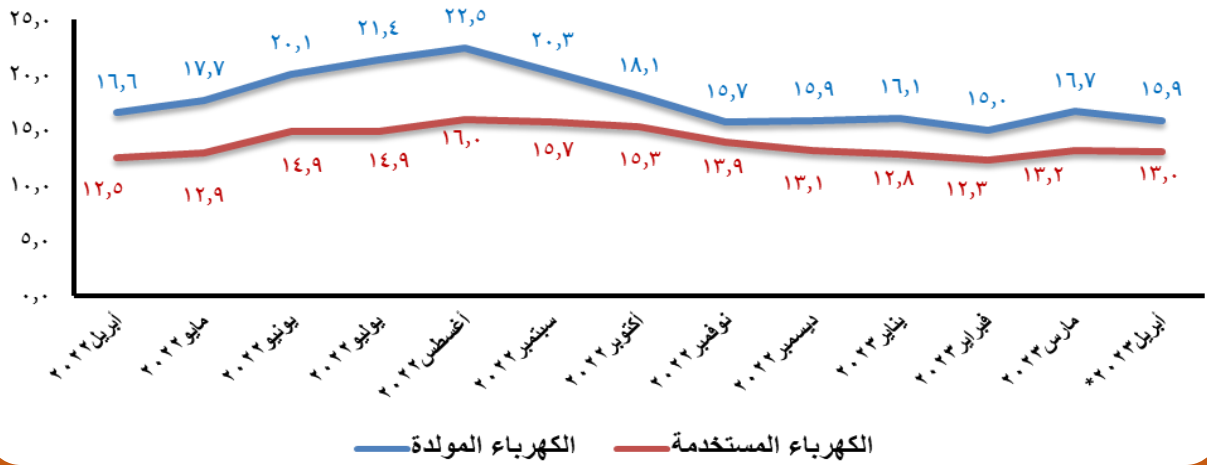
ارتفاع عائدات هيئة قناة السويس في يونيو ٢٠٢٣ مقارنة بشهر يونيو ٢٠٢٢



الكهرباء المولدة والمستخدمة

انخفضت كمية الكهرباء المولدة وارتفعت الكمية المستخدمة في أبريل ٢٠٢٣ مقارنة بشهر أبريل ٢٠٢٢، ووصلت كمية الكهرباء المولدة في أبريل ٢٠٢٣ لنحو ١٥,٩ (جيجا.و.س) مقارنة بنحو ١٦,٦ (جيجا.و.س) في أبريل ٢٠٢٢، وسجلت كمية الكهرباء المستخدمة ١٣,٠ (جيجا.و.س) في أبريل ٢٠٢٣ مقارنة بنحو ١٢,٥ (جيجا.و.س) في أبريل ٢٠٢٢، وفقا لما أعلنه الجهاز المركزي للتعبئة العامة والإحصاء.

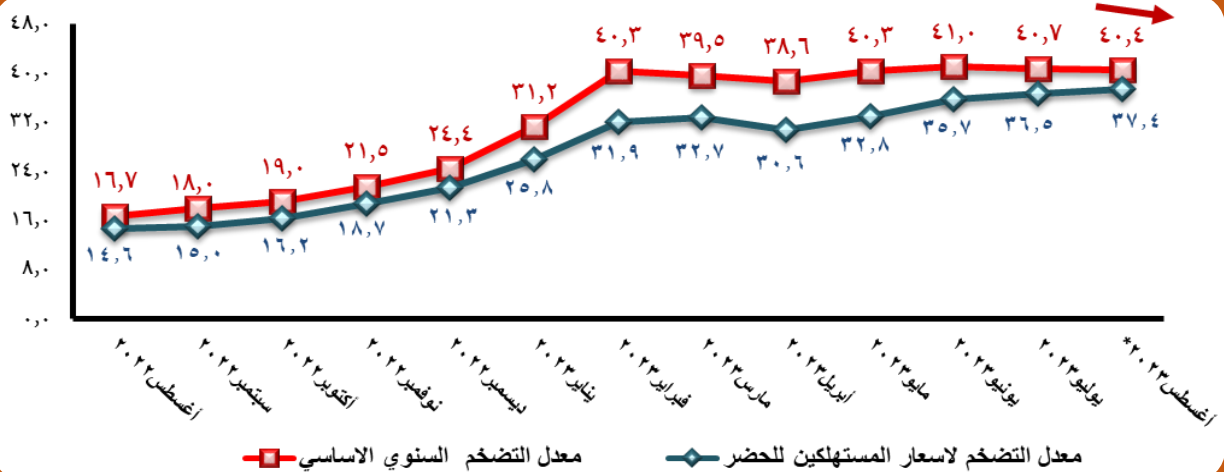
كمية الكهرباء المولدة والمستخدمة بالجيجا وات ساعة



٢ - مؤشرات الأسعار المحلية

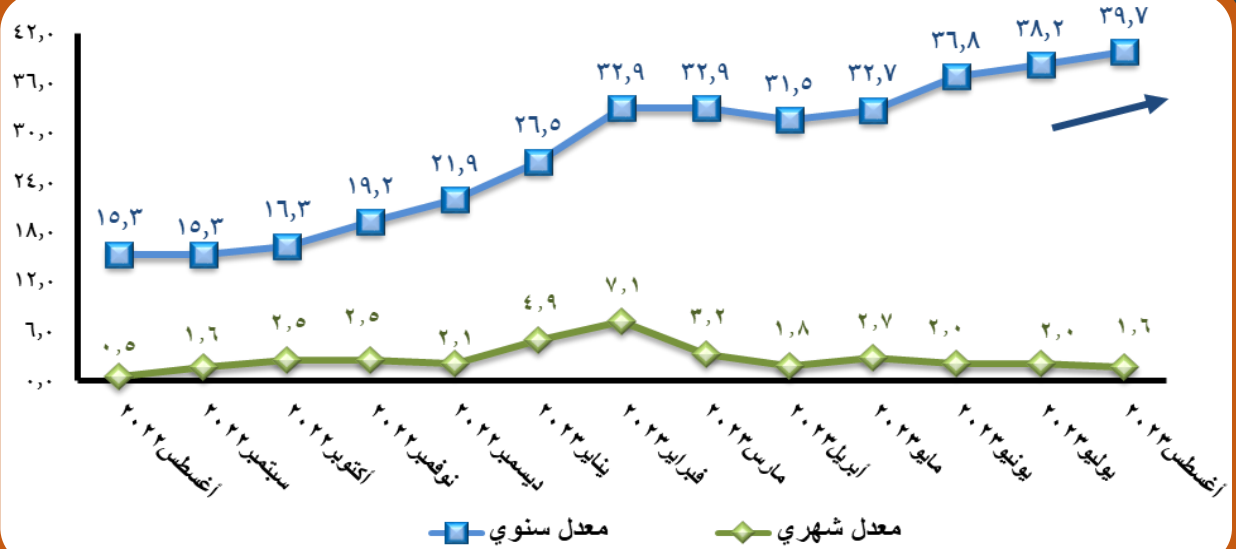
معدل التضخم الاساسي

أظهرت بيانات البنك المركزي المصري، انخفاض المعدل السنوي للتضخم الأساسي حيث بلغ ٤,٤٪ في أغسطس ٢٠٢٣ مقابل ٤,٧٪ في يوليو ٢٠٢٣. وأنه قد سجل معدلاً شهرياً بلغ ٠,٣٪ في أغسطس ٢٠٢٣ مقابل ٠,٦٪ في أغسطس ٢٠٢٢، ونحو ١,٣٪ في يوليو ٢٠٢٣. كما سجل المعدل السنوي للتضخم العام لأسعار المستهلكين للحضر، الذي أعلنه الجهاز المركزي للتعبئة العامة والإحصاء ٣٧,٤٪ في أغسطس ٢٠٢٣ مقابل ٣٦,٥٪ في يوليو.



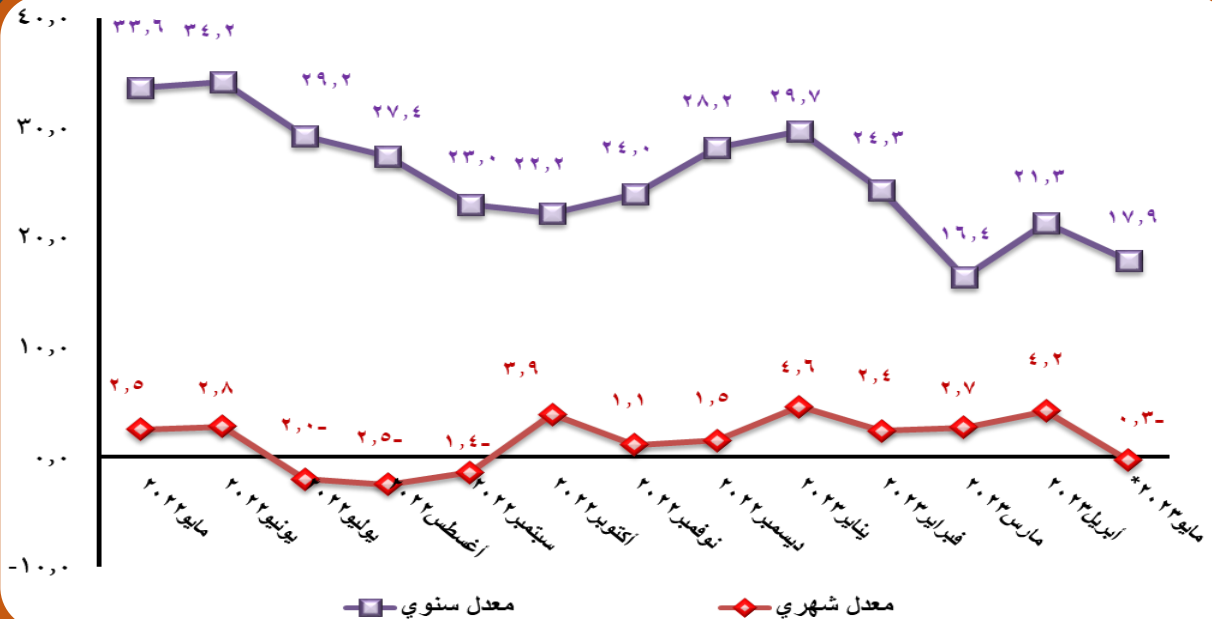
معدل التضخم وفقا لأسعار المستهلكين

كشف الجهاز المركزي للتعبئة العامة والإحصاء، ارتفاع معدل التضخم السنوي لإجمالي الجمهورية خلال شهر أغسطس ٢٠٢٣، ليصل إلى ٣٩,٧٪، مقابل ٣٨,٢٪ في شهر يوليو ٢٠٢٣، كما ارتفع معدل التضخم الشهري بنسبة ١,٦٪.



معدل التضخم وفقا لأسعار المنتجين

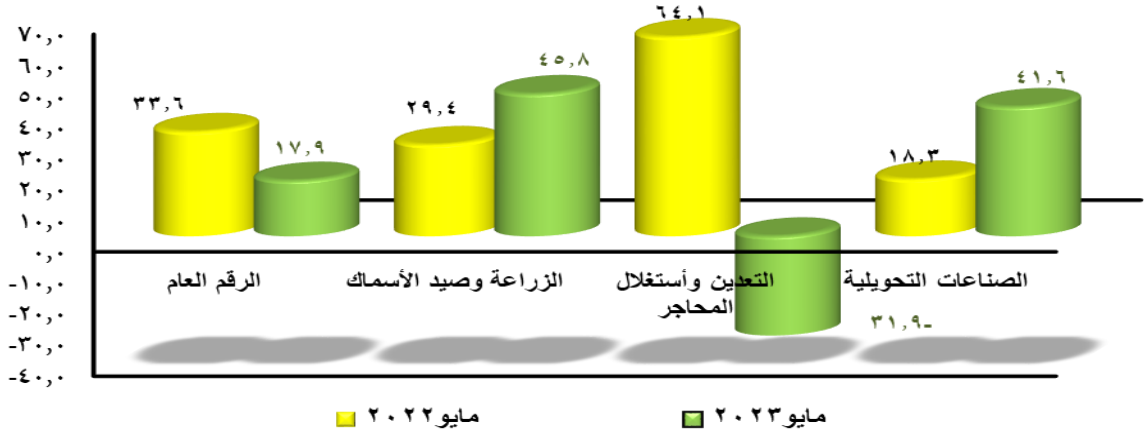
أعلن الجهاز المركزي للتعبئة العامة والإحصاء، أن الرقم القياسي العام لأسعار المنتجين بلغ ١٧,٩٪ لشهر مايو ٢٠٢٣، مسجلاً انخفاضاً بنحو ٠,٣٪ عن شهر أبريل ٢٠٢٣.





أهم الأنشطة الاقتصادية المؤثرة في معدل التضخم لأسعار المنتجين

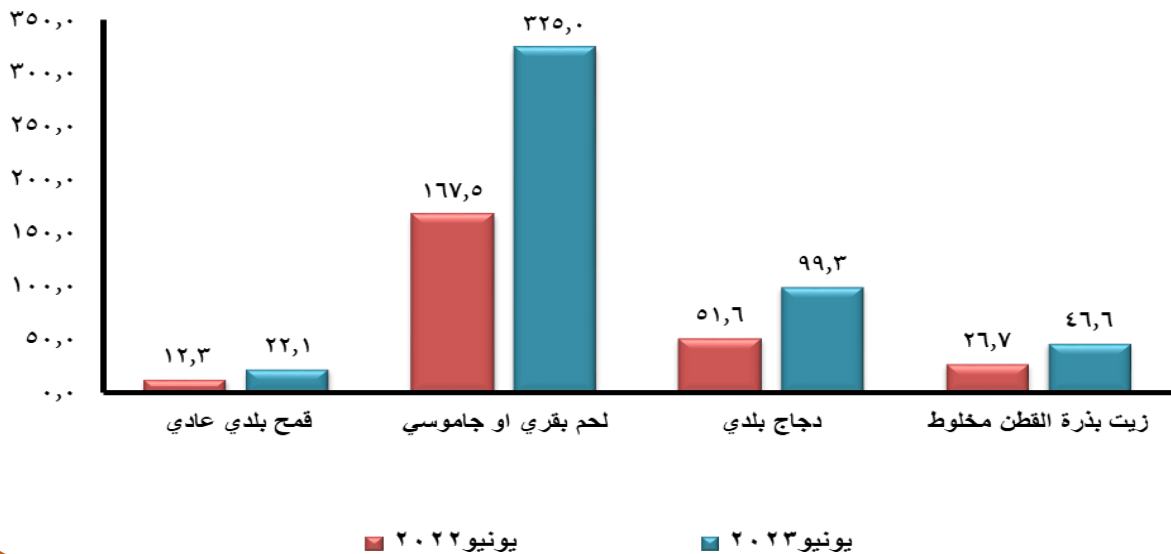
أظهرت بيانات الجهاز المركزي للتعبئة العامة والإحصاء، أن معدل التضخم السنوي لأسعار المنتجين سجل نحو (١٧,٩٪) لشهر مايو ٢٠٢٣ مقابل (٣٣,٦٪) لنفس الشهر من العام السابق، على أساس سنوي.



أسعار أهم السلع الغذائية

رصد الجهاز المركزي للتعبئة العامة والإحصاء، بورصة أسعار أهم السلع الغذائية في ضوء بيانات الشهر الحالي والشهر المقابل للشهر الحالي من السنة السابقة، ونسب التغير السنوية لهذه الأسعار، والتي أظهرت ارتفاع متوسط أسعار كافة السلع الغذائية في شهر يونيو ٢٠٢٣ عن سعرها في نفس الشهر من العام السابق.

متوسط أسعار أهم السلع الغذائية (جنيه/كجم)

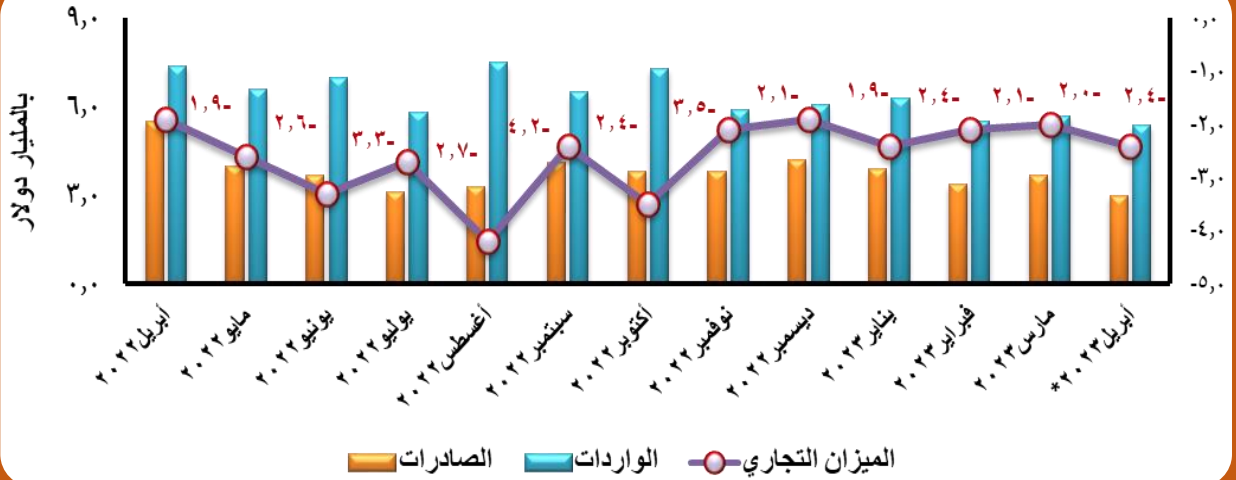




٣ - مؤشرات القطاع الخارجي

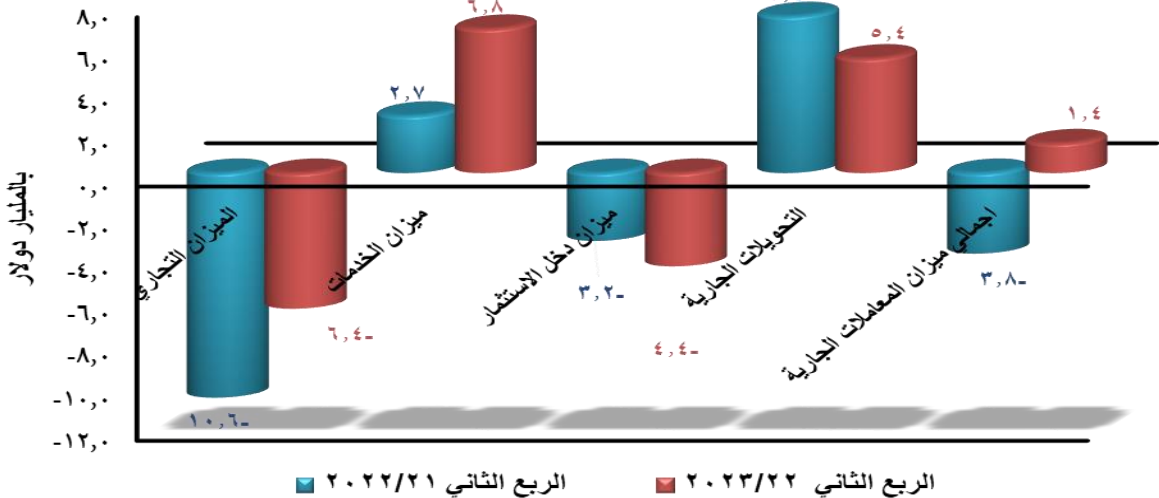
عجز الميزان التجاري

أفادت بيانات من الجهاز المركزي للتعبئة العامة والإحصاء، أن قيمة العجز في الميزان التجاري قد بلغت ٢,٣٣ مليار دولار خلال شهر أبريل ٢٠٢٣ مقابل ١,٨٩ مليار دولار لنفس الشهر من العام السابق بنسبة ارتفاع قدرها ٢٣,٨٪.



ميزان المعاملات الجارية

أعلن البنك المركزي المصري، أن مصر تمكنت من خفض العجز في حساب المعاملات الجارية خلال النصف الأول من العام المالي ٢٠٢٣-٢٠٢٢ بمقدار ٧٧,٢٪ ليصبح ١,٨ مليار دولار مقابل ٧,٨ مليار دولار لنفس الفترة من العام المالي السابق، وإن التحسن القوي في حساب المعاملات الجارية جاء بدعم من تراجع عجز الميزان التجاري بمعدل ٢٨,٤٪ ليقصر على نحو ١٥,٥ مليار دولار، وتضاعف فائض الميزان الخدمي مدعوماً بارتفاع إيرادات السياحة وإيرادات قناة السويس، إضافة إلى تحقيق حساب المعاملات الرأسمالية والمالية صافي تدفقات للداخل بلغ نحو ٢,٨ مليار دولار.

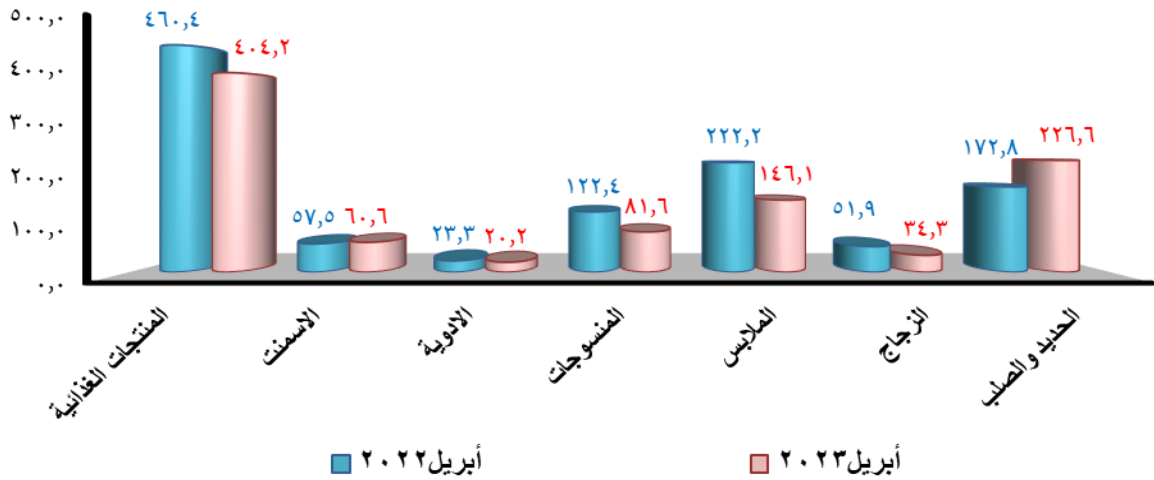




الصادرات من أهم السلع

انخفضت قيمة الصادرات بنسبة ٤٤,٩٪، حيث بلغت نحو ٣,٠٣ مليار دولار خلال شهر أبريل ٢٠٢٣ مقابل ٥,٥٠ مليار دولار لنفس الشهر من العام السابق، ويرجع ذلك لانخفاض قيمة صادرات بعض السلع وأهمها: الغاز الطبيعي والمسال بنسبة ٧٥,٦٪، فواكه طازجة بنسبة ٥٨,٨٪، ملابس جاهزة بنسبة ٣٤,١٪، البترول الخام ٤٨,٢٪.

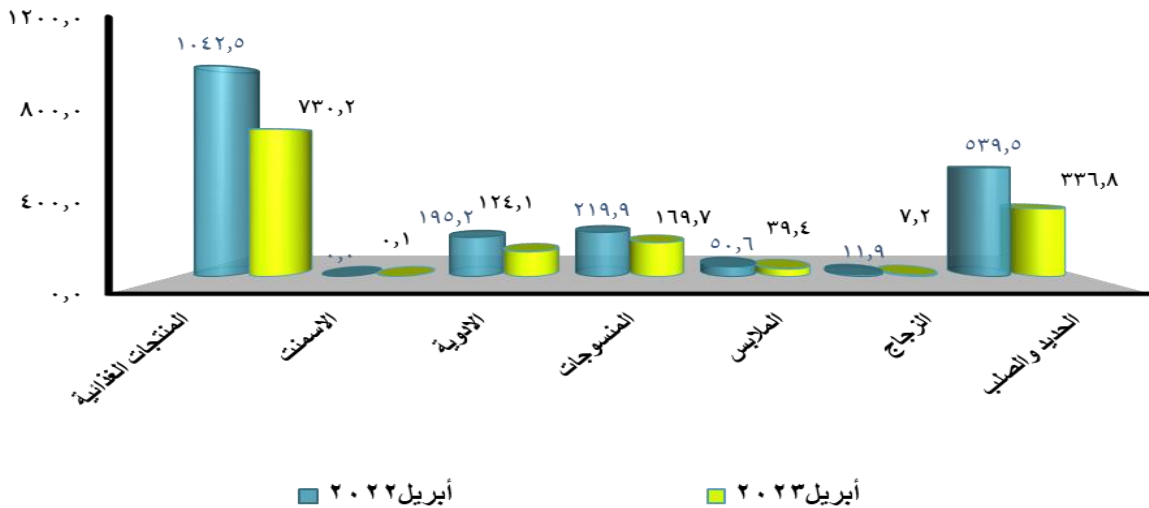
الصادرات من أهم السلع بالمليون دولار



الواردات من أهم السلع

كما انخفضت قيمة الواردات بنسبة ٢٧,٤٪ حيث بلغت ٥,٣٦ مليار دولار خلال شهر أبريل ٢٠٢٣ مقابل ٧,٣٨ مليار دولار لنفس الشهر من العام السابق ويرجع ذلك لانخفاض قيمة واردات بعض السلع وأهمها (لدائن بأشكالها الأولية بنسبة ٣٣,٦٪، مواد أولية من حديد أو صلب بنسبة ٥٢,٤٪، قمح بنسبة ١,٤٪، مواد كيميائية عضوية وغير عضوية بنسبة ٢,١٪).

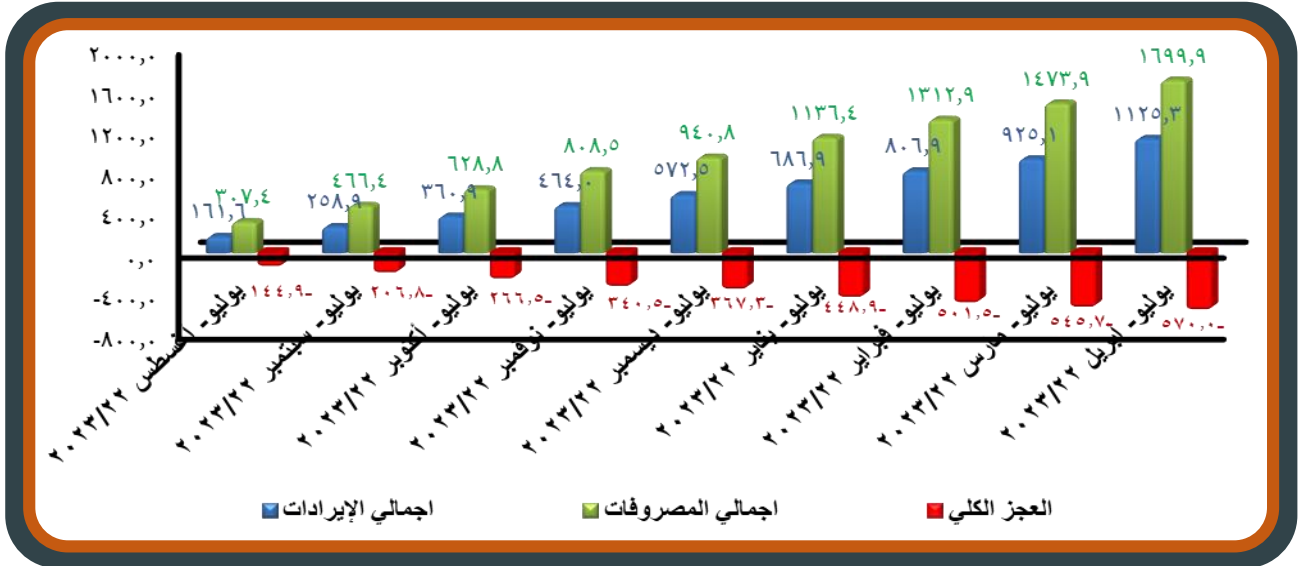
الواردات من أهم السلع بالمليون دولار





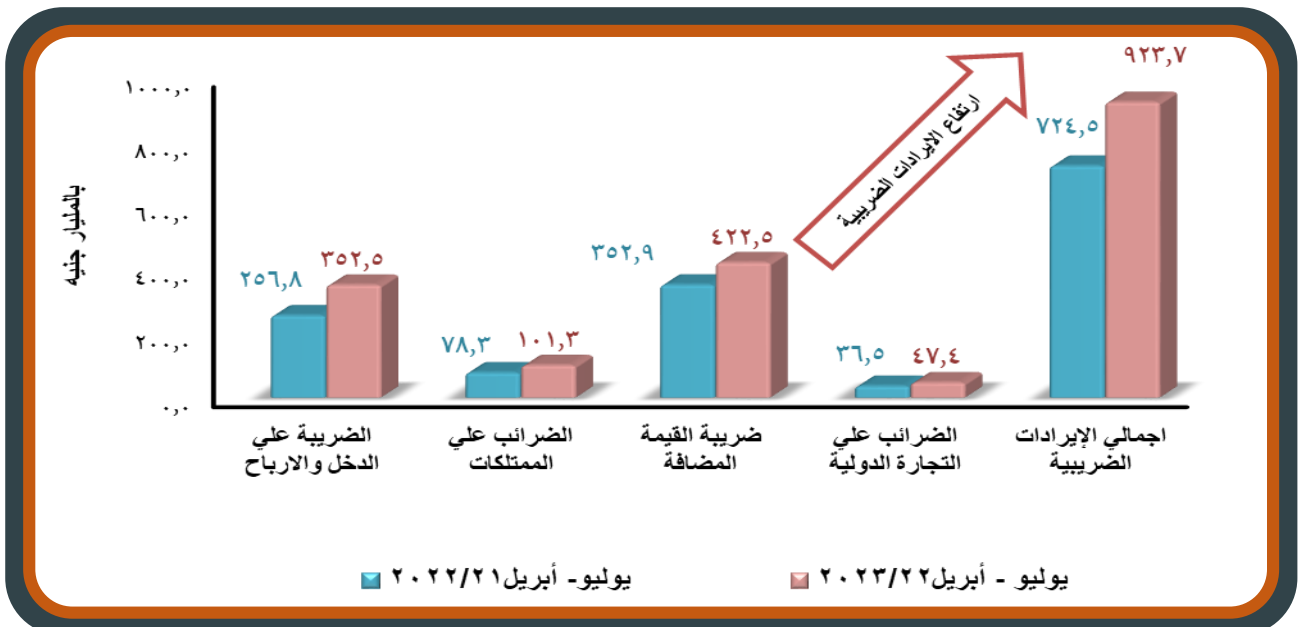
العجز الكلي

وفقا لتقرير صادر عن وزارة المالية، حققت الموازنة العامة للدولة إجمالي إيرادات بلغت ١١٢٥,٣ مليار جنيه خلال الفترة من يوليو إلى أبريل من العام المالي ٢٠٢٢-٢٠٢٣ بزيادة ٢٠٦,٧ مليار جنيه عن الفترة المماثلة من العام المالي الماضي بنسبة نمو ٢٢,٥٪، وتساهم المتحصلات من الإيرادات الضريبية بنحو ٨٢,١٪ من إجمالي الإيرادات، فيما تساهم الإيرادات غير الضريبية بنحو ١٧,٩٪.



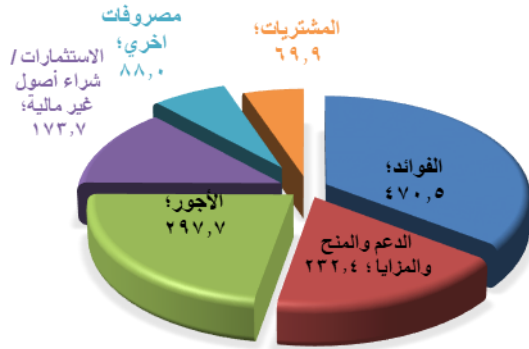
الإيرادات الضريبية

كشفت أحدث التقارير الصادرة عن وزارة المالية، ارتفاع الإيرادات الضريبية بالموازنة العامة لمصر لتصل إلى ٩٢٣,٧ مليار جنيه خلال الفترة من يوليو إلى أبريل من العام المالي ٢٠٢٣-٢٢ بزيادة ١٩٩,٢ مليار جنيه عن الفترة المماثلة من العام المالي الماضي بنسبة نمو ٢٧,٥٪، وأن الإيرادات الضريبية مقسمة بين ١٨٣,٤ مليار جنيه متحصلات ضريبية من الجهات السيادية بنسبة نمو بلغت نحو ٧٢,٧٪، ونحو ٧٤٠,٣ مليار جنيه من الجهات غير السيادية بنسبة نمو بلغت ١٩,٧٪.

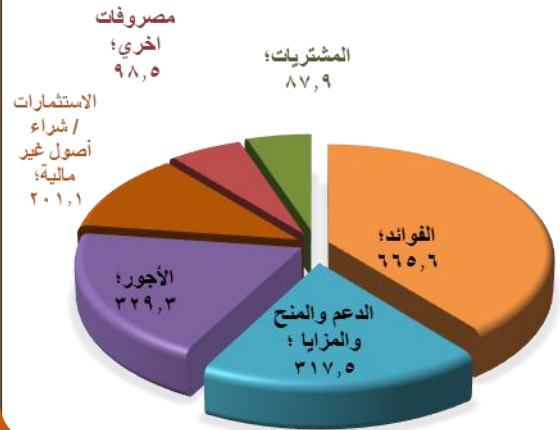




هيكل المصروفات بالمليار جنيهه خلال الفترة
من يوليو - أبريل ٢٠٢٢/٢١

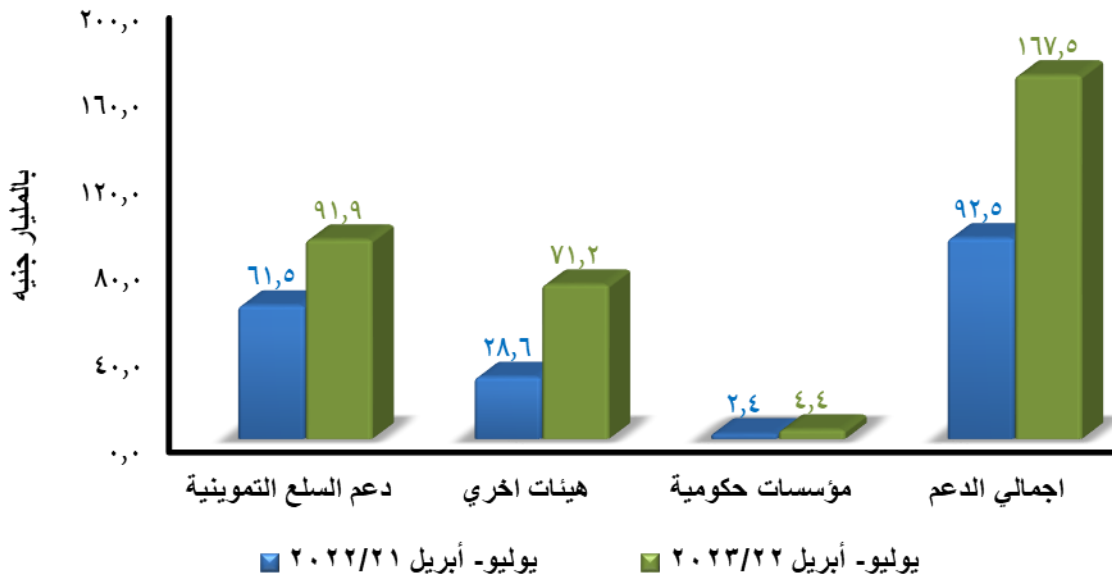


هيكل المصروفات بالمليار جنيهه خلال الفترة
من يوليو - أبريل ٢٠٢٣/٢٢



الدعم

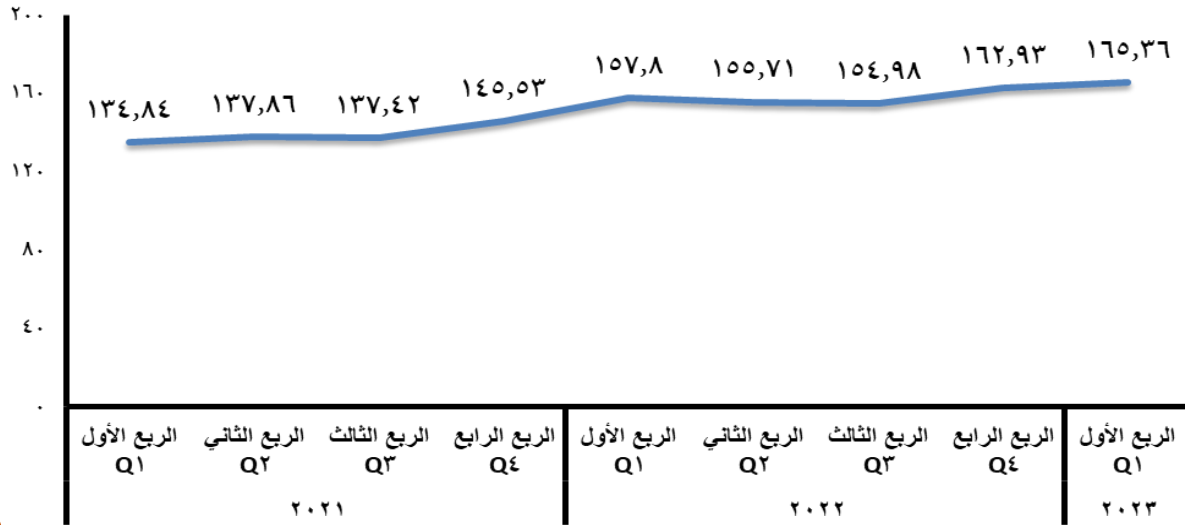
وفقاً لآخر نشرة بمشروع الموازنة العامة للدولة للسنة المالية ٢٠٢٢ / ٢٠٢٣، بلغ إجمالي قيمة دعم السلع التموينية ورغيف الخبز إلى ٩٠ مليار جنيهه مقابل ٨٧,٢ مليار جنيهه خلال العام المالي ٢١ - ٢٠٢٢ بنسبة ارتفاع قدرها ٣,٢٪، وهي مقسمة على النحو التالي بموازنة ٢٢ - ٢٠٢٣: دعم رغيف الخبز ٤٨,٩ مليار جنيهه، ودعم دقيق المستودعات ٢,٦ مليار جنيهه، ودعم نقاط الخبز ٢,٤ مليار جنيهه، فيما وصل دعم أصحاب البطاقات التموينية البالغ عددهم ٦٣,٣ مليون بطاقة إلى ٣٦ مليار جنيهه.



الدين الخارجي المصري

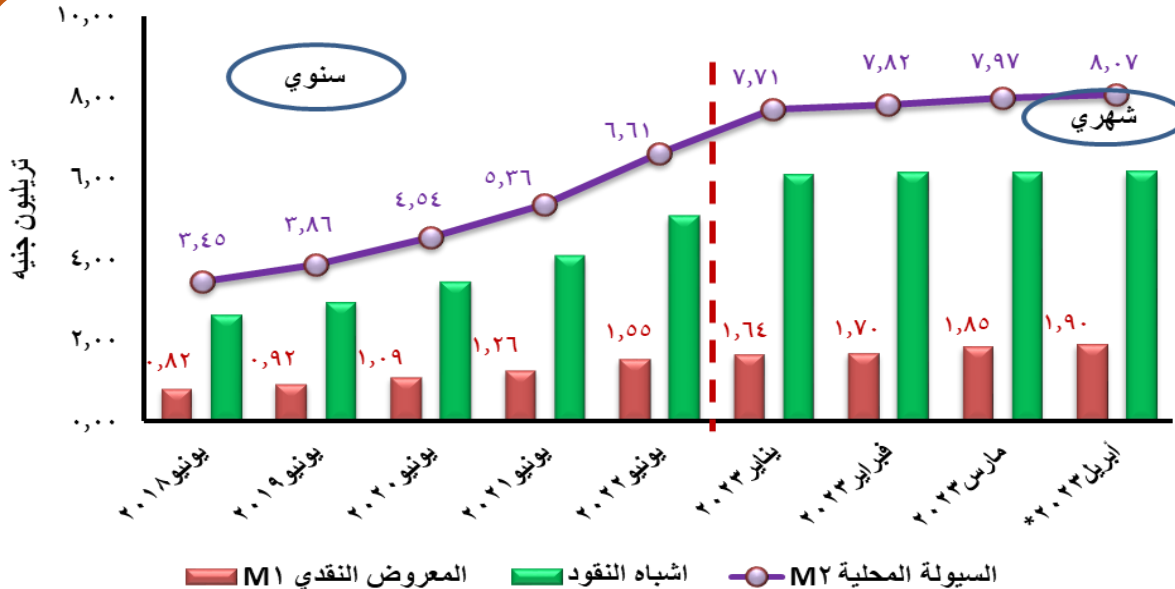
أعلن البنك المركزي المصري، عن ارتفاع الدين الخارجي لمصر لنحو ١٦٥,٣٦١ مليار دولار بنهاية الربع الأول من العام الحالي ٢٠٢٣، بزيادة قدرها ١,٥ ٪ (أو ما يعادل ٢,٤٣ مليار دولار) مقارنةً بالربع الأخير من عام ٢٠٢٢ عندما سجل ١٦٢,٩٢٨ مليار دولار.

تطور الدين الخارجي المصري بالمليار دولار



السيولة المحلية وانعكاسها على اشباه النقود والمعروض النقدي

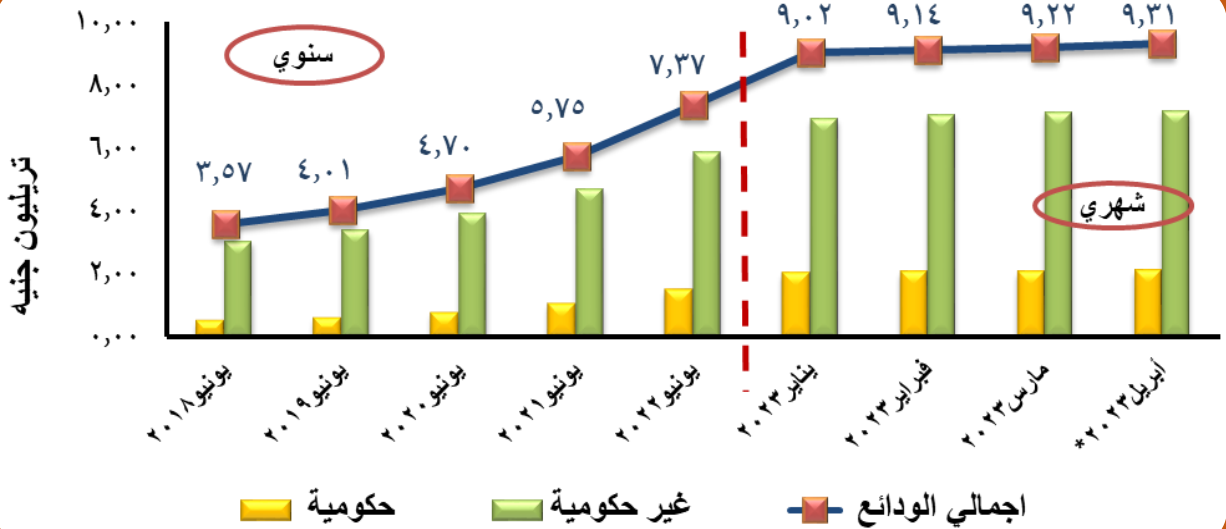
كشفت أحدث بيانات صدرت عن البنك المركزي المصري، ارتفاع السيولة المحلية لتبلغ ٨,٠٦٩ تريليون جنيه بنهاية أبريل ٢٠٢٣، مقابل ٧,٩٦٦ تريليون جنيه بنهاية مارس ٢٠٢٣، وسجل المعروض النقدي بنهاية أبريل ٢٠٢٣ نحو ١,٩٠٤ تريليون جنيه مقابل ١,٨٤٥ تريليون جنيه بنهاية مارس ٢٠٢٣.





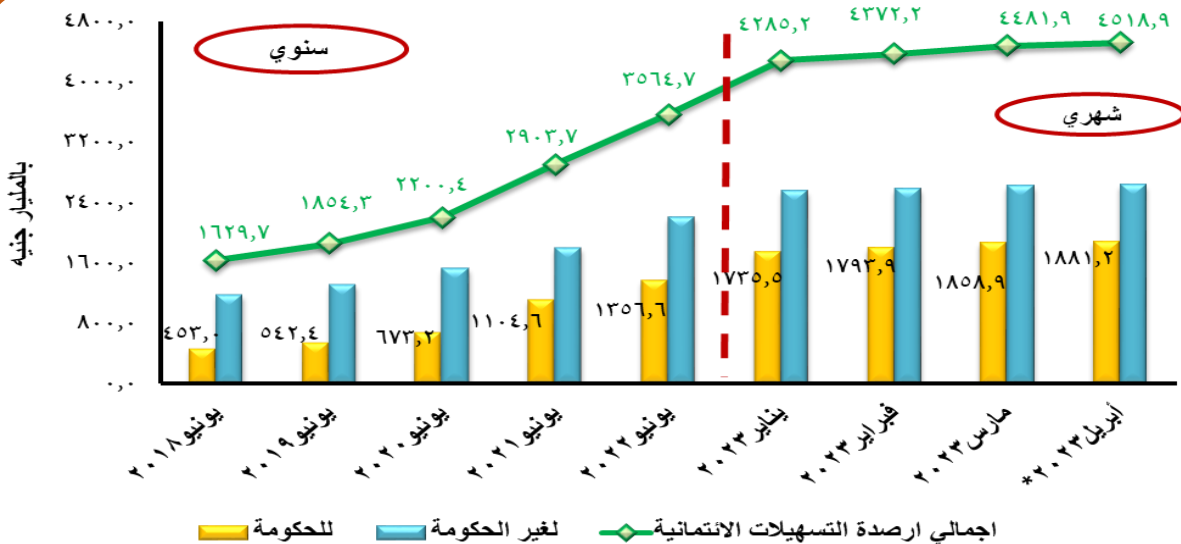
نمو اجمالي الودائع الحكومية وغير الحكومية

أعلن البنك المركزي في نشرته الإحصائية الشهرية، عن ارتفاع ودائع عملاء البنوك بالقطاع المصرفي لتسجل ٩,٣٠٩ تريليون جنيه بنهاية أبريل ٢٠٢٣، مقابل ٩,٢١٦ تريليون جنيه بنهاية مارس ٢٠٢٣، وأن الودائع انقسمت إلى ودائع حكومية بقيمة ٢,١٠٥ تريليون جنيه وودائع غير حكومية بقيمة نحو ٧,٢٠٤ تريليون جنيه.



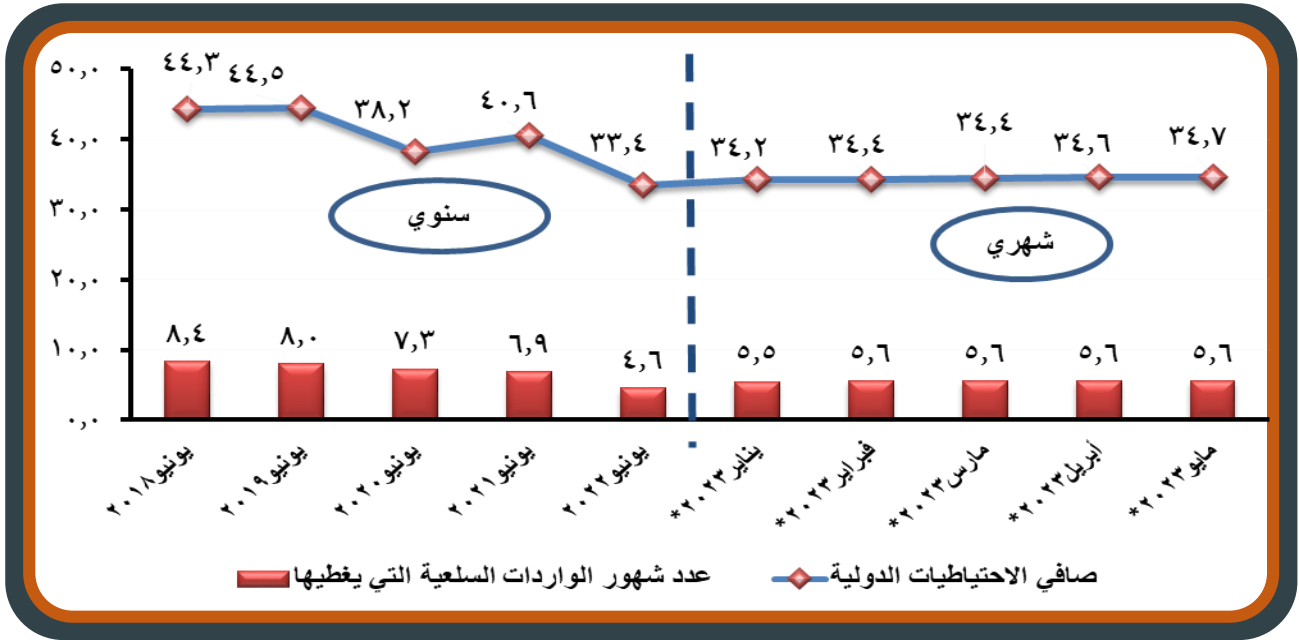
التسهيلات الائتمانية الممنوحة للعملاء من البنوك

كشفت النشرة الإحصائية الشهرية للبنك المركزي عن ارتفاع أرصدة التسهيلات الائتمانية الممنوحة من البنوك إلى ٤,٥١٩ تريليون جنيه بنهاية أبريل ٢٠٢٣ بارتفاع بلغ ٩٥٤,٢٥٨ مليار جنيه خلال الفترة يوليو / أبريل من العام المالي ٢٢-٢٠٢٣، ويعزى الارتفاع لزيادة أرصدة التسهيلات الائتمانية الممنوحة من البنوك لغير الحكومة بمقدار ٤٢٩,٦٣٣ مليار جنيه بمعدل ١٩,٥٪، وأرصدة التسهيلات الائتمانية الممنوحة للحكومة بمقدار ٥٢٤,٦٢٥ مليار جنيه بمعدل ٣٨,٧٪.



صافي الاحتياطيات الدولية

صرح البنك المركزي المصري، أن صافي احتياطي مصر من النقد الأجنبي سجل ٣٤,٩٢٨ مليار دولار أمريكي في نهاية أغسطس ٢٠٢٣، مقارنة بنحو ٣٤,٨٧٩ مليار دولار نهاية يوليو ٢٠٢٣، بارتفاع نحو ٥٠ مليون دولار على أساس شهري، ويستهدف احتياطي النقد الأجنبي لدى البنك المركزي من الذهب والعملات الأجنبية، لتغطية الواردات من السلع الأساسية، وسداد أقساط وفوائد الديون الخارجية، ومواجهة الأزمات الاقتصادية، في الظروف الاستثنائية.



تطور أسعار العائد والإيداع والاقراض

قررت لجنة السياسة النقدية للبنك المركزي المصري في اجتماعها يوم الخميس الموافق ٣ أغسطس ٢٠٢٣ رفع سعري عائد الإيداع والإقراض لليلة واحدة وسعر العملية الرئيسية للبنك المركزي بواقع ١٠٠ نقطة أساس ليصل الي ١٩,٢٥٪، ٢٠,٢٥٪، ١٩,٧٥٪ على الترتيب، كما تم رفع سعر الائتمان والخصم بواقع ١٠٠ نقطة أساس ليصل إلى ١٩,٧٥٪.

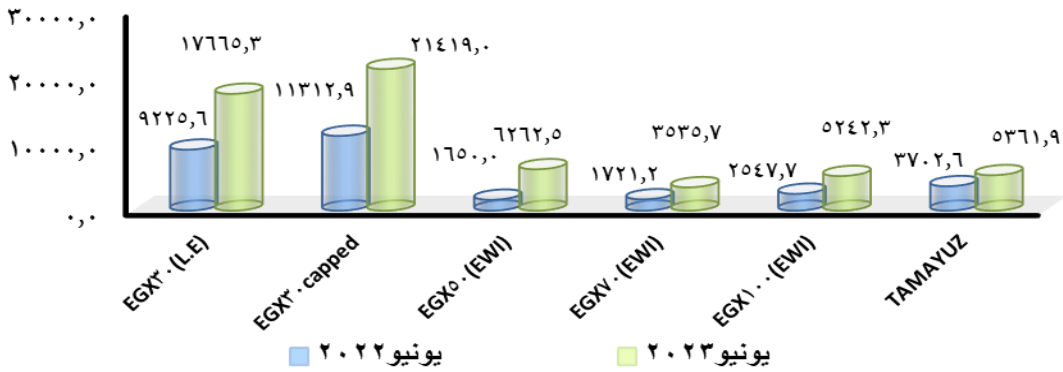




مؤشرات البورصة المصرية

سجل مؤشر البورصة المصرية الرئيسي EGX٣٠^{١٠٠}، الذي يضم أكبر ٣٠ شركة مدرجة، مكاسب بأكثر من ٢١٪ منذ بداية العام الحالي ٢٠٢٣ وحتى نهاية يونيو ٢٠٢٣، ليصل لمستويات ١٧٦٦٥ نقطة، ليكون المؤشر قد حقق أعلى أداء مقارنة بالمؤشرات الرئيسية بالأسواق المالية العربية، كما سجل مؤشر EGX٧٠ مكاسب بأكثر من ٢٦٪ منذ بداية العام الحالي، وكذلك مؤشر EGX١٠٠ قد حقق مكاسب نصف سنوية بأكثر من ٢٦٪. وجاء في المرتبة الثانية عربياً مؤشر سوق دبي المالي الذي ارتفع في تلك الفترة بحوالي ١٤٪، كما ارتفع السوق السعودي بنسبة ٩,٣٪، وزاد مؤشر بورصة البحرين بشكل طفيف ٠,٢٪، فيما هبط مؤشر بورصة قطر بحوالي ٦٪.

ارتفاع جميع مؤشرات البورصة المصرية



الأوراق المتداولة المقيدة بالبورصة

وفقاً لتقارير البورصة المصرية، ارتفعت قيمة الأوراق المتداولة المقيدة بالبورصة بدون صفقات لنحو ٤٣,٠ مليار جنيه خلال شهر يونيو ٢٠٢٣ مقابل ١٣,١ مليار جنيه خلال يونيو ٢٠٢٢، بزيادة بلغت نحو ٢٩,٩ مليار جنيه، بينما كانت الأوراق المالية في مايو ٢٠٢٣ قد بلغت ٤٤,٧ مليار جنيه.

ارتفاع قيمة الأوراق المالية المتداولة المقيدة بالبورصة بدون صفقات في يونيو ٢٠٢٣ عن شهر يونيو ٢٠٢٢

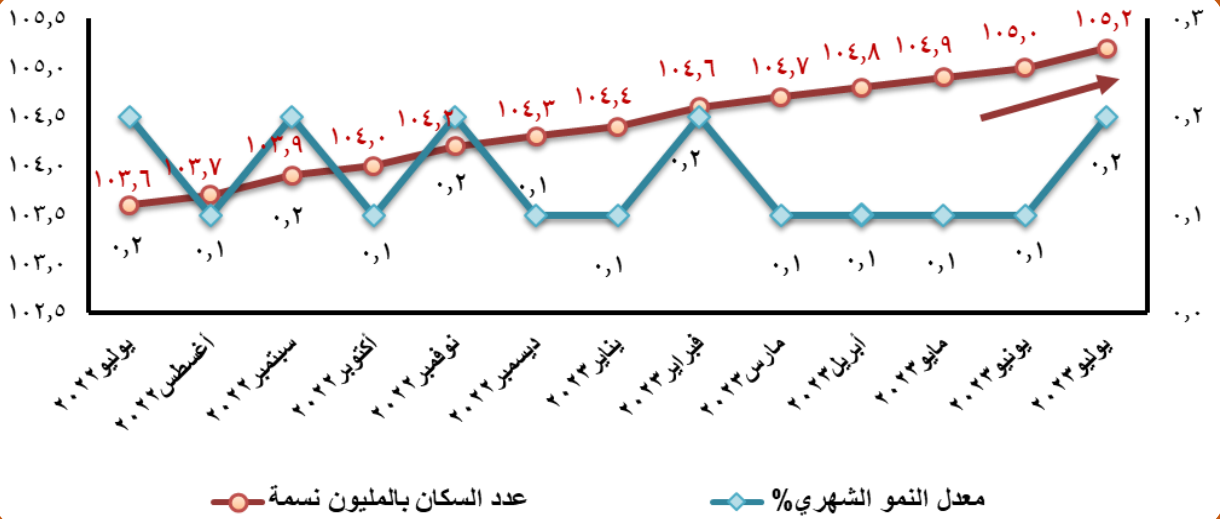




ثانياً: السكان وقوة العمل

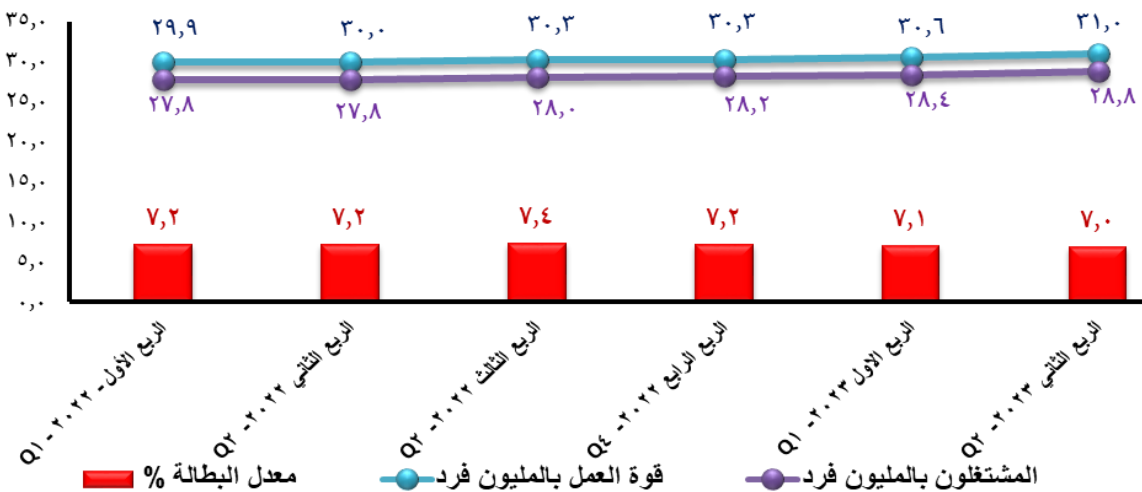
تعداد السكان ومعدل النمو الشهري

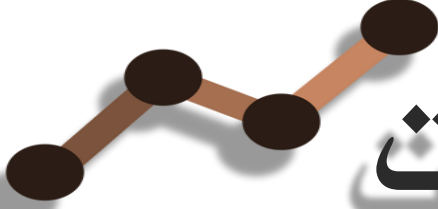
أعلنت الساعة السكانية بالجهاز المركزي للتعبئة العامة والإحصاء، ارتفاع عدد سكان مصر بما يقارب ٢٩,٨ ألف نسمة خلال أول أسبوع من شهر سبتمبر ٢٠٢٣، كما ارتفع عدد سكان مصر، بنحو ٤٢٥٧ نسمة يومياً خلال أول أسبوع من سبتمبر ٢٠٢٣، لتكون نسبة الزيادة في الساعة الواحدة ١٧٧,٤ نسمة، بالتالي فإن معدل الزيادة بنحو نسمة واحدة في كل ٢٠ ثانية، و٣ نسمات في الدقيقة.



معدل البطالة

أعلن الجهاز المركزي للتعبئة العامة والإحصاء المصري، عن انخفاض معدل البطالة في مصر إلى ٧,٠% من إجمالي قوة العمل في الربع الثاني من ٢٠٢٣، انخفاضاً من ٧,١% في الربع السابق. ويرجع ذلك الانخفاض لزيادة أعداد المشتغلين بنحو ٤٠٠ ألف مشتغل خلال الربع الحالي عن الربع السابق وانخفاض المتعطلين بمقدار ٢٠ ألف متعطل مما أدى إلى زيادة قوة العمل بنحو ٣٩٨ ألف فرد.





مؤشرات

الاقتصاد المصري

- تصدر هذه النشرة دورياً عن الإدارة المركزية للدعم الفني للاستثمار بقطاع الاستثمار والموارد ببنك الاستثمار القومي باللغة العربية لتوزيعها بالمجان داخل جمهورية مصر العربية على المهتمين بمتابعة التطورات الاقتصادية في البلاد.
- وتتحرى الإدارة المركزية للدعم الفني للاستثمار غاية الدقة في عرض المعلومات والأرقام التي تحتويها النشرة.
- ولا يعتبر بنك الاستثمار القومي مسئولاً عن أي من التفسيرات أو الآراء الواردة بها ويسمح بنشر مقتطفات من هذه النشرة بشرط ذكر المصدر.

